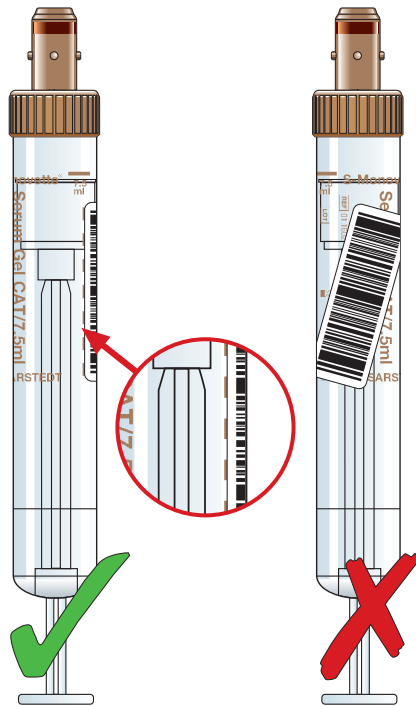


Korrektes Kleben eines Barcodeetiketts auf einer S-Monovette[®] mit transparentem Kunststoffetikett



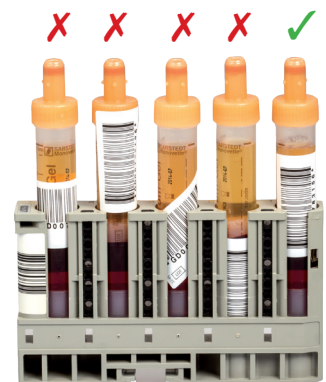
Richtig

Falsch

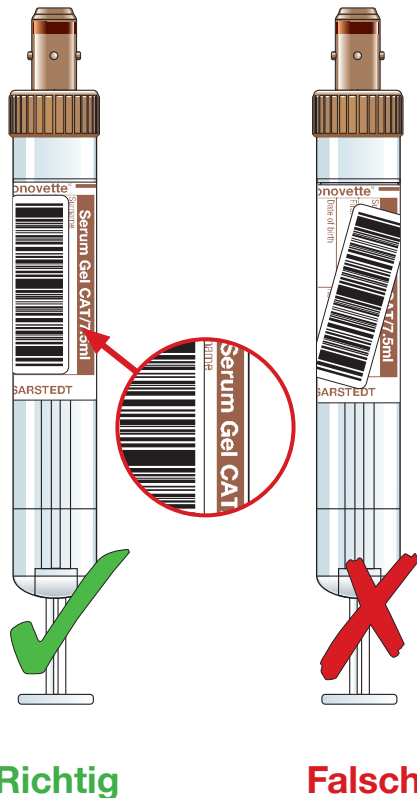
- Kleben Sie das Barcodeetikett **entlang der gestrichelten Linie** des Kunststoffetiketts der S-Monovette[®]
- Kleben Sie das Barcodeetikett **nicht schräg oder umlaufend**

Probengefäße mit Kunststoffetikett sind richtig etikettiert, wenn:

- das Barcodeetikett entlang der gestrichelten Linie des Kunststoffetikettes der S-Monovette[®] geklebt wurde.
- eine freie Sicht auf den Inhalt gewährleistet ist.
- die Kontrolle des Füllstandes möglich ist. Das Etikett daher unterhalb der Füllmarkierung aufbringen.
- der Schraubverschluss ungehindert zu entfernen ist.
- Röhren und Etikett sich in der Zentrifuge nicht verklemmen oder verkleben.



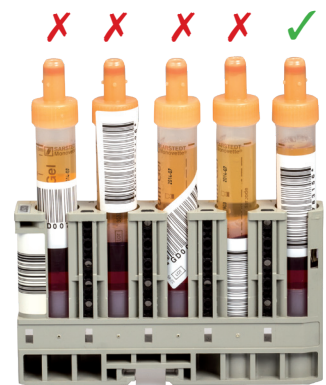
Korrektes Kleben eines Barcodeetiketts auf einer S-Monovette® mit Papieretikett



- Kleben Sie das Barcodeetikett bündig **auf das** vorhandene Papieretikett der S-Monovette®. Der Schriftzug der Präparierung befindet sich dann rechts vom Barcodeetikett.
- Kleben Sie das Barcodeetikett **nicht neben** das Papieretikett, da das Sichtfeld auf die Probe zur visuellen Kontrolle frei bleiben muss.

Probengefäße mit Papieretikett sind richtig etikettiert, wenn:

- das Barcodeetikett bündig auf das vorhandene Papieretikett der S-Monovette® geklebt wurde.
- eine freie Sicht auf den Inhalt gewährleistet ist.
- die Kontrolle des Füllstandes möglich ist.
- der Schraubverschluss ungehindert zu entfernen ist.
- Röhrchen und Etikett sich in der Zentrifuge nicht verklemmen oder verkleben.



SARSTEDT AG & Co. KG
Postfach 12 20 · D-51582 Nümbrecht
Telefon: +49 2293 305 0
Telefax: +49 2293 305 3450
Kundenservice Deutschland
Telefon 0800 0 83 305 0
info@sarstedt.com
www.sarstedt.com